



TRUNG TÂM PHỤC VỤ HÀNH CHÍNH CÔNG TỈNH YÊN BÁI

HƯỚNG DẪN CÔNG DÂN SỬ DỤNG KHO DỮ LIỆU LẤY GIẤY TỜ TỪ KHO

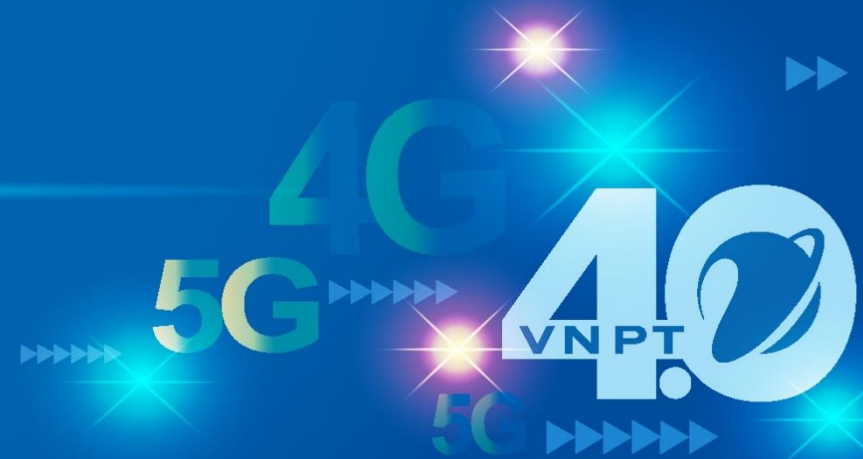
DIGITAL SERVICES

FINTECH

MEDIA HUB

DIGITAL TRANSFORMATION

SMART INFRASTRUCTURE





VNPT

Hướng dẫn công dân lấy giấy tờ từ kho khi nộp hồ sơ trực tuyến

YÊN BÁI



Hướng dẫn công dân lấy giấy tờ từ kho cá nhân

Truy cập đường dẫn: dichvucong.yenbai.gov.vn

The screenshot shows the homepage of the Yên Bái Provincial Public Service Portal. At the top left is the national emblem and the text 'CỔNG DỊCH VỤ CÔNG TỈNH YÊN BÁI' with the tagline 'Kết nối, cung cấp thông tin và dịch vụ công mọi lúc, mọi nơi'. To the right are buttons for 'Đăng ký' (Register) and 'Đăng nhập' (Login), with the latter highlighted by a red box. Below this is a navigation menu with items like 'Bộ thủ tục', 'Nộp qua mạng', 'Tra cứu hồ sơ', 'Thanh toán trực tuyến', 'Hỏi đáp - Phản ánh', 'Dịch vụ khác', and 'Trên'. A search bar is present with the placeholder 'Nhập từ khoá tìm kiếm' and a 'Tìm kiếm' button. Below the search bar are two yellow buttons: 'Dịch vụ công trực tuyến' and 'Dịch vụ công thiết yếu'. Further down are three news items with dates: 'Hướng dẫn cá nhân, tổ chức nộp hồ sơ trực tuyến, thanh toán phí, lệ phí trực tuyến' (08/06/2023), 'Bộ chỉ số phục vụ người dân, doanh nghiệp trong thực hiện TTHC, cung cấp dịch vụ công' (13/03/2023), and 'Khảo sát đánh giá mức độ hài lòng người dân và doanh nghiệp tỉnh Yên Bái' (27/02/2023). At the bottom, there are two statistics sections: 'THỐNG KÊ HỒ SƠ THEO NĂM 2023' showing a total of 152,061 cases with a 0.06% change, and 'TÌNH HÌNH XỬ LÝ HỒ SƠ THEO THÁNG' showing a table of monthly case processing statistics.

Tháng	Đã tiếp nhận	Đã hoàn thành	Trả đúng hạn	Quá hạn
Tháng 1	7.637	4.368	4.368	0
Tháng 2	26.172	22.945	22.934	11
Tháng 3	24.165	27.330	27.288	42

Công dân chọn
“Đăng nhập”

Hướng dẫn công dân lấy giấy tờ từ kho cá nhân

Truy cập đường dẫn: dichvucong.yenbai.gov.vn



CỔNG DỊCH VỤ CÔNG TỈNH YÊN BÁI

Kết nối, cung cấp thông tin và dịch vụ công mọi lúc, mọi nơi

Đăng ký

Đăng nhập



Bộ thủ tục

Nộp qua mạng

Tra cứu hồ sơ

Thanh toán trực tuyến

Hỏi đáp - Phản ánh ▾

Dịch vụ khác ▾


Văn bản

CÔNG DÂN/DOANH NGHIỆP ĐĂNG NHẬP



ĐĂNG NHẬP

Tài khoản cấp bởi
Cổng dịch vụ công quốc gia



CÁN BỘ ĐĂNG NHẬP



CÁN BỘ ĐĂNG NHẬP
Đăng nhập dành cho cán bộ

**Công dân chọn
“Đăng nhập Tài
khoản được cấp bởi
cổng dịch vụ công
quốc gia”**

Hướng dẫn công dân lấy giấy tờ từ kho cá nhân



CÔNG DỊCH VỤ CÔNG TỈNH YÊN BÁI

Kết nối, cung cấp thông tin và dịch vụ công mọi lúc, mọi nơi



Tạ Trung E



Bộ thủ tục

Nộp qua mạng

Tra cứu hồ sơ

Thanh toán trực tuyến

Hỏi đáp - Phản ánh

Dịch vụ khác

Vấn đề



Quản lý thông tin cá nhân, thay đổi mật khẩu hoặc tên đăng nhập cho cá nhân hoặc tổ chức

Quản lý tài khoản

Quản lý hồ sơ đã nộp

Thông tin cá nhân


Liên kết tài khoản

Sau khi đăng nhập thành công, công dân chọn “Nộp qua mạng”

HƯỚNG DẪN NỘP HỒ SƠ TRỰC TUYẾN

Tim thấy **1** thủ tục

Hiện thị 15  dòng/trang

STT	Mã TTHC	Mức độ DVC	Tên thủ tục hành chính	Cơ quan	Lĩnh vực	
1	1.003709.000.00.00.H63		Cấp lần đầu chứng chỉ hành nghề khám bệnh, chữa bệnh đối với người Việt Nam thuộc thẩm quyền của Sở Y tế	Sở	Khám, chữa bệnh	<div>Nộp hồ sơ</div> <div>Xem chi tiết</div>

Công dân lựa chọn thủ tục cần nộp sau đó chọn “Nộp hồ sơ”

Hướng dẫn công dân lấy giấy tờ từ kho cá nhân

Thông tin người nộp

Họ và tên Tạ Trung Đức	Tên cơ quan/tổ chức	MSDN/MST
Ngày Sinh 01/07/1992	Giới tính (*) Nam	Dân tộc Kinh
Số CMND/CCCD	Ngày cấp CMND/CCCD 01/08/2011	Nơi cấp CMND/CCCD yên bái
Tỉnh/Thành phố (*) Tỉnh Yên Bái	Quận/Huyện (*) Huyện Lục Yên	Phường/Xã/Thị trấn (*) Thị trấn Yên Thế
Số nhà/Đường/Tổ/Ấp/Thôn/Xóm (*) TỔ 5	Di động	Nơi cấp CMND (CA Tỉnh) -- Chưa chọn --
Quốc gia -- Chưa chọn --	Địa chỉ chi tiết	
Số Fax	Email tatrungduc1792@gmail.com	Website
Số GCN/GP	Ngày cấp GCN/GP	Nơi cấp GCN/GP

Thông tin chủ hồ sơ

Người nộp là chủ hồ sơ

Đối tượng nộp hồ sơ (*)
Cá nhân

Họ và tên người nộp
Tạ Trung Đức

Ngày Sinh
01/07/1992

Giới tính
Nữ

Dân tộc
-- Chưa chọn --

Số CMND
Ngày cấp CMND

- Tại thông tin người nộp hồ sơ gồm 2 phần
- **Thông tin người nộp** (Thông tin người đi nộp là chủ hồ sơ hoặc được ủy quyền nộp hồ sơ cho người khác, cơ quan, tổ chức...)
- **Thông tin chủ hồ sơ**: Là thông tin của hồ sơ, thông tin của cơ quan, tổ chức theo hồ sơ (Công dân lựa chọn đối tượng để khai báo thông tin) kết quả được lưu trữ vào kho dữ liệu sẽ theo thông tin của chủ hồ sơ

Hướng dẫn công dân lấy giấy tờ từ kho cá nhân

<input type="checkbox"/>	bác sỹ chuyên khoa I, bác sỹ chuyên khoa II, trừ trường hợp là lương y, người có bài thuốc gia truyền hoặc người có phương pháp chữa bệnh gia truyền. (Bản)				
<input type="checkbox"/>	Giấy chứng nhận đủ sức khỏe do cơ sở khám bệnh, chữa bệnh quy định tại khoản 6 Điều 23 và khoản 5 Điều 25 Nghị định 109/2016/NĐ-CP cấp (Bản)	1	Chọn tệp tin-		🔗 Ký số
<input type="checkbox"/>	Phiếu lý lịch tư pháp (Bản)	1	Chọn tệp tin-		🔗 Ký số
<input type="checkbox"/>	Hai ảnh màu 04 cm x 06 cm được chụp trên nền trắng trong thời gian không quá 06 tháng, tính đến ngày nộp đơn; (Bản)	1	Chọn tệp tin-		🔗 Ký số
<input type="checkbox"/>	Sơ yếu lý lịch tự thuật theo Mẫu 03 Phụ lục I ban hành kèm theo Nghị định 109/2016/NĐ-CP có xác nhận của thủ trưởng đơn vị nơi công tác đối với người đề nghị cấp chứng chỉ hành nghề đang làm việc trong cơ sở y tế tại thời điểm đề nghị cấp chứng chỉ hành nghề hoặc sơ yếu lý lịch tự thuật có xác nhận của Ủy ban nhân dân xã, phường, thị trấn nơi thường trú đối với những người xin cấp chứng chỉ hành nghề không làm việc cho cơ sở y tế nào tại thời điểm đề nghị cấp chứng chỉ hành nghề (Bản)	1	Chọn tệp tin-	📄 Tải về	🔗 Ký số

Lấy giấy tờ từ KDL

📄 Biểu mẫu giấy tờ

Đơn đề nghị cấp chứng chỉ hành nghề theo Mẫu 01 Phụ lục I (Bản)

Ngày văn bản

Kính gửi

Họ và tên

Tại thông tin thành phần hồ sơ, công dân chọn “Lấy giấy tờ từ KDL”

Hướng dẫn công dân lấy giấy tờ từ kho cá nhân

Chọn giấy tờ từ kho

Mã thủ tục: 1.003709.000.00.00.H63


Thủ tục: Cấp lần đầu chứng chỉ hành nghề khám bệnh, ch... [xem thêm](#)

Chủ hồ sơ: TẠ TRUNG ĐỨC (CMND/CCCD/MST. 01002010700)

Quyền thao tác: Quản trị

Giấy tờ tại Kho BNDP

Giấy tờ từ Kho QG



Mã thành phần hồ sơ: 000.00.00.010-KQ2227

Mã kết quả thay thế: KQ.G15.000007

Thuộc tính:

STT	Mã TPHS/KQTT	Mã hồ sơ	Số giấy tờ	Tập tin	Thuộc tính	Lấy giấy tờ
1	KQ.G15.000007		123456	Ket_qua_so_hoa_test_1686792625.pdf		
2	KQ.G15.000007		987456	Ket_qua_so_hoa_test_1686544064.pdf , Ket_qua_so_hoa_test_2y_86297282.pdf , 1686544064.pdf		
3	KQ.G15.000007	H63.18-230628-	0006000000	Ket_qua_so_hoa_test_1687010000.pdf		

Tại mục lấy giấy tờ từ kho, công dân thực hiện kiểm tra giấy tờ trong kho của mình được lưu tại 2 mục: Giấy tờ tại kho BNDP hoặc Giấy tờ từ kho QG

Ghi chú:

- Giấy tờ tại kho BNDP: Là kết quả giải quyết được cán bộ tại tỉnh Yên Bái lưu trữ cho công dân vào Kho dữ liệu của tỉnh.
- Giấy tờ kho QG: Là giấy tờ được giải quyết tại các tỉnh khác, được lưu trữ và kho của công dân tại Cổng Dịch vụ công quốc gia

Hướng dẫn cán bộ lấy giấy tờ từ kho cá nhân, tổ chức

Chọn giấy tờ từ kho

Chủ hồ sơ: *TA TRUNG ĐỨC (CMND/CCCD/MST: 015092010406)*

Quyền thao tác: *Quản trị*

Giấy tờ tại Kho BNDP	Giấy tờ từ Kho QG					
2	15/06/2023	98/456	a_test_168629/ test_zy_168654 282.pdf , 4064.pdf			<input type="checkbox"/>
3	28/06/2023	H63.18-230628-0018	2806202322	Ket_qua_so_hoa_test2706_16879 42232.pdf	✓ 🌐 👤	<input type="checkbox"/>
4	05/07/2023	5677	4555	kyso_12.pdf	✓ 🌐 👤	<input type="checkbox"/>
5	19/07/2023	H63.18-230719-0001	19072023	Ket_qua_so_hoa_test19072023_1 689728076.pdf	✓ 🌐 👤	<input type="checkbox"/>
6	25/09/2023	H63.18-230925-0002	KQT2592023	015092010406.KQ.G15.000007.K et_qua_so_hoa_test_CT_1695607 312.pdf	✓ 🌐 👤	<input type="checkbox"/>
7	09/10/2023	H63.18-231009-0014	DUC09102023	015092010406.KQ.G15.000007 et_qua_so_hoa_test_CT_169682 477.pdf	✓ 🌐 👤	<input checked="" type="checkbox"/>

Lấy giấy tờ đã chọn



Công dân thực hiện kiểm tra giấy tờ được lưu trong kho của công dân, tương ứng với TPHS cần cung cấp theo thủ tục

- Sau khi chọn được giấy tờ TPHS chọn “Lấy giấy tờ đã chọn”

Lưu ý:

- Chỉ giấy tờ nào có trong kho dữ liệu của công dân mới hiện thị các file giấy tờ và cho phép lấy giấy tờ
- Trường hợp kho dữ liệu không có giấy tờ sẽ không hiển thị file và nút lấy giấy tờ

Hướng dẫn công dân lấy giấy tờ từ kho cá nhân

<input type="checkbox"/>	nội trú, bác sỹ chuyên khoa I, bác sỹ chuyên khoa II, trừ trường hợp là lương y, người có bài thuốc gia truyền hoặc người có phương pháp chữa bệnh gia truyền. (Bản)	1	Bản	Chọn tệp tin	Tải mẫu	Ký số	<input type="checkbox"/>
<input type="checkbox"/>	Giấy chứng nhận đủ sức khỏe do cơ sở khám bệnh, chữa bệnh quy định tại khoản 6 Điều 23 và khoản 5 Điều 25 Nghị định 109/2016/NĐ-CP cấp (Bản)	1	Bản	Chọn tệp tin		Ký số	<input type="checkbox"/>
<input checked="" type="checkbox"/>	Phiếu lý lịch tư pháp (Bản)	1	Bản	  015092010406.KQ.G15.000007. Ket_qua_so_hoa_test_CT_16956 07312_1696474237585.pdf		Ký số	<input type="checkbox"/>
<input type="checkbox"/>	Hai ảnh màu 04 cm x 06 cm được chụp trên nền trắng trong thời gian không quá 06 tháng, tính đến ngày nộp đơn; (Bản)	1	Bản	Chọn tệp tin		Ký số	<input type="checkbox"/>
<input type="checkbox"/>	Sơ yếu lý lịch tự thuật theo Mẫu 03 Phụ lục I ban hành kèm theo Nghị định 109/2016/NĐ-CP có xác nhận của thủ trưởng đơn vị nơi công tác đối với người đề nghị cấp chứng chỉ hành nghề đang làm việc trong cơ sở y tế tại thời điểm đề nghị cấp chứng chỉ hành nghề hoặc sơ yếu lý lịch tự thuật có xác nhận của Ủy ban nhân dân xã, phường, thị trấn nơi thường trú đối với những người xin cấp chứng chỉ hành nghề không làm việc cho cơ sở y tế nào tại thời điểm đề nghị cấp chứng chỉ	1	Bản	Chọn tệp tin	Tải mẫu	Ký số	<input type="checkbox"/>

Lưu ý:

- Những giấy tờ còn thiếu chưa có trong kho dữ liệu, công dân vẫn phải thực hiện Scan bản cứng sau đó đính vào thành phần hồ sơ còn thiếu

Sau khi lấy giấy tờ từ kho thành công hệ thống sẽ đính file đó vào mục giấy tờ tương ứng TPHS của thủ tục đó, công dân thực hiện mở file kiểm tra xem đã đúng loại giấy tờ đã lấy hay chưa

Hướng dẫn công dân lấy giấy tờ từ kho cá nhân

Mã quốc gia

-- Chưa chọn --

🔗 Thông tin khác

Cá nhân hoặc tổ chức có thể bổ sung thêm thông tin hồ sơ của mình hoặc các tệp tin khác có liên quan

Tệp tin tải lên có dung lượng không quá 40MB

Về việc(*)

Đăng ký khai sinh

Ghi chú

Giấy tờ khác

Chọn tệp tin

Chọn tệp tin

Chọn tệp tin

Giấy tờ khác

Choose Files N..

← Quay lại

→ Đồng ý và tiếp tục

Cơ quan chủ quản: UBND tỉnh Yên Bái

dichvucong.yenbai.gov.vn

Tổng đài hỗ trợ: 02163871871

Email: dichvucong@yenbai.gov.vn

**Bước tiếp theo công dân
chọn “Đồng ý và tiếp tục”
để chuyển sang bước tiếp
theo**

Hướng dẫn công dân lấy giấy tờ từ kho cá nhân

Thông tin khác

Tên giấy tờ khác	Số bản	File đính kèm
------------------	--------	---------------

Lệ phí thanh toán cho cơ quan giải quyết Đơn vị tính: VNĐ

Loại lệ phí	Số lượng	Mức lệ phí
Phí thủ tục	1	252,000 VNĐ
Tổng cộng		252,000 VNĐ

Mã xác nhận(*)

hcbor

Đổi mã xác nhận khác

Tôi xin chịu trách nhiệm trước pháp luật về lời khai trên

← Quay lại

Lưu hồ sơ

Nộp hồ sơ

Cơ quan chủ quản: UBND tỉnh Yên Bái

dichvucong.yenbai.gov.vn

Tổng đài hỗ trợ: 02163871871

Email: dichvucong@yenbai.gov.vn

Bước tiếp theo công dân nhập mã xác nhận, sau đó chọn “Nộp hồ sơ” để kết thúc quá trình nộp hồ sơ trực tuyến



VNPT

Hướng dẫn công dân quản lý kho dữ liệu

YÊN BÁI

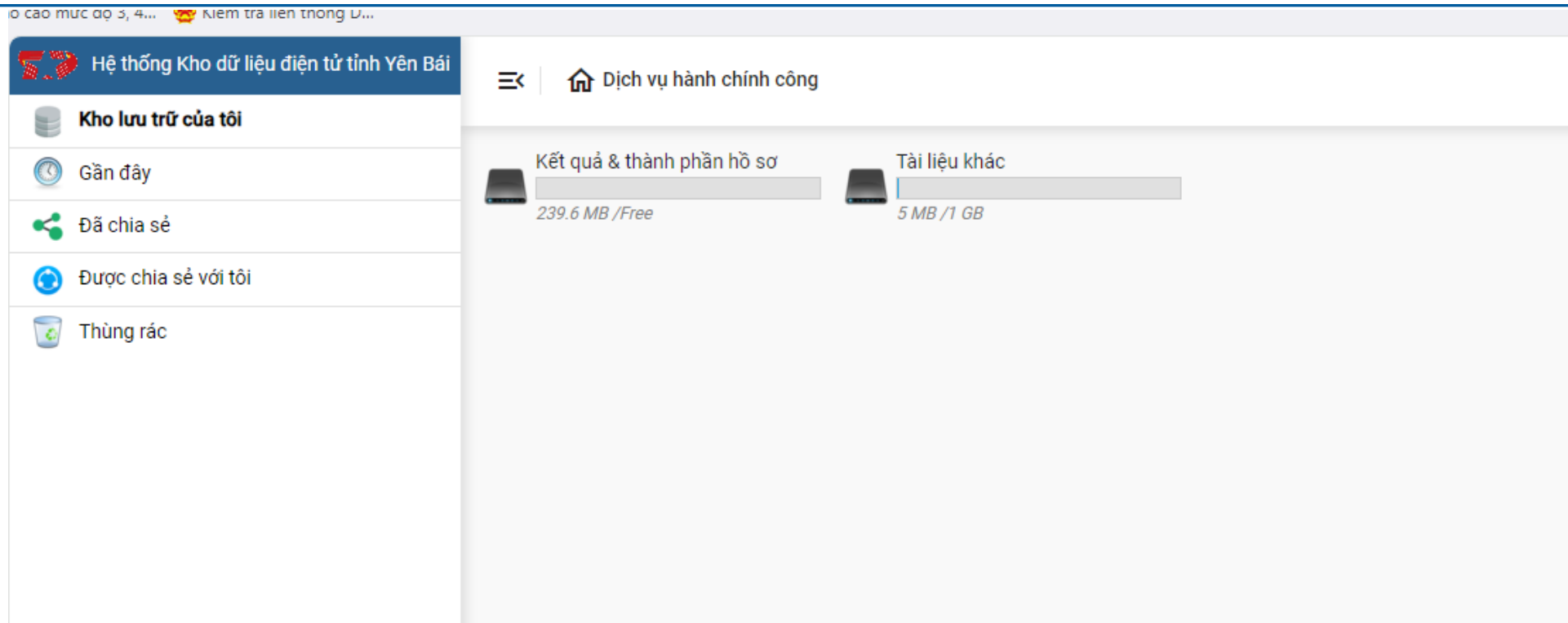


Hướng dẫn công dân quản lý kho dữ liệu

The screenshot shows the website interface for 'CÔNG DỊCH VỤ CÔNG TỈNH YÊN BÁI'. The header includes the national emblem and the slogan 'Kết nối, cung cấp thông tin và dịch vụ công mọi lúc, mọi nơi'. The navigation menu contains: Bộ thủ tục, Nộp qua mạng, Tra cứu hồ sơ, Thanh toán trực tuyến, and Hỏi đáp - Phản ánh. A user profile dropdown menu is open for 'Tạ Trung Đức', with the option 'Kho dữ liệu cá nhân vnDrive' highlighted by a red box and a red arrow. Below the navigation is a search bar with the placeholder 'Nhập từ khoá tìm kiếm' and a 'Tìm kiếm' button. Two main service buttons are visible: 'Dịch vụ công trực tuyến' and 'Dịch vụ công thiết yếu'. At the bottom, there are three news snippets with dates: '22/12/2023', '08/06/2023', and '13/03/2023'.

Để quản lý kho dữ liệu cá nhân, Cá nhân/tổ chức chọn “Kho dữ liệu cá nhân”

Hướng dẫn công dân quản lý kho dữ liệu



- **Kết quả & thành phần hồ sơ:** Là nơi lưu trữ giấy tờ được cơ quan giải quyết cấp có giá trị pháp lý tương đương với bản cứng
- **Tài liệu khác:** Là nơi cá nhân/tổ chức có thể tải lên các tài liệu để lưu trữ trong kho dữ liệu cá nhân của mình



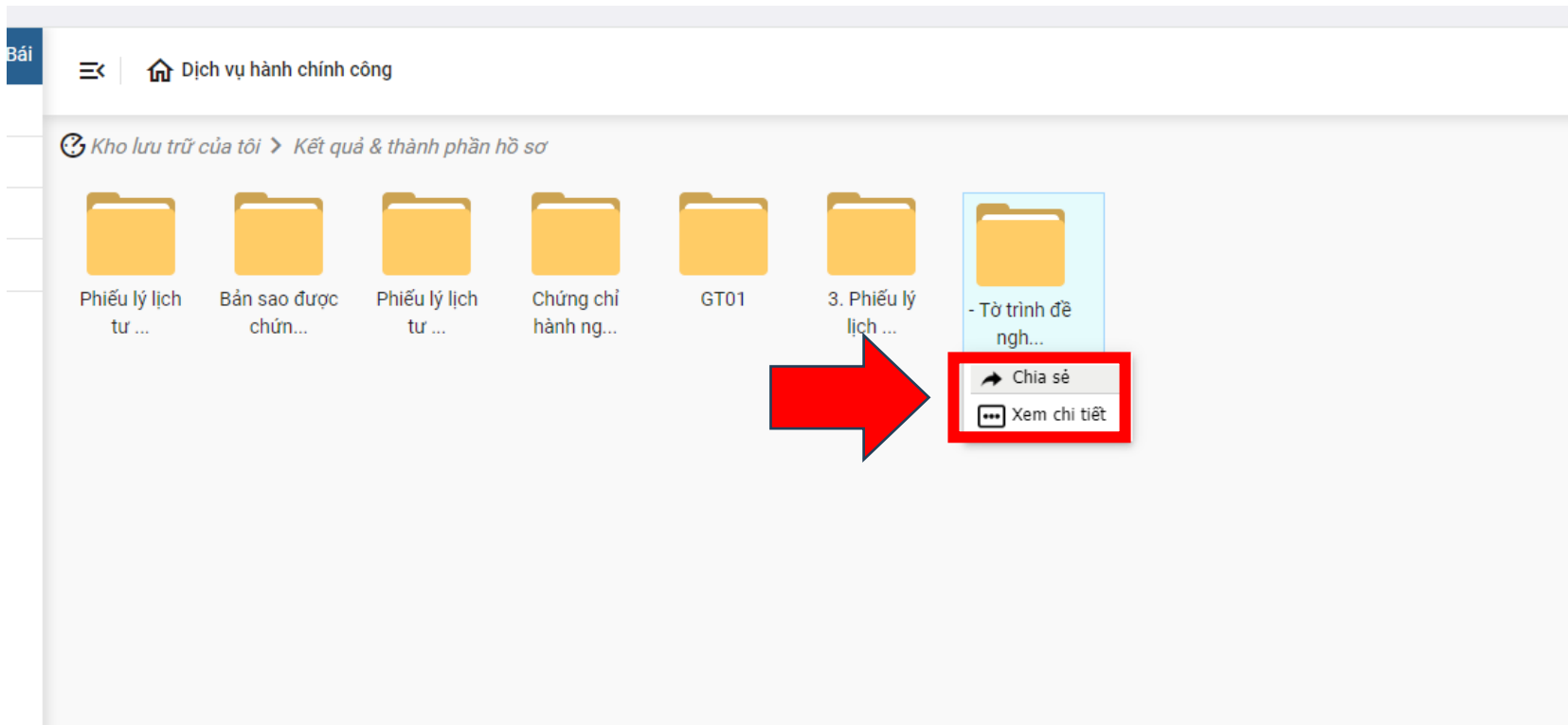
VNPT

Chia sẻ giấy tờ kho dữ liệu

YÊN BÁI



Chia sẻ giấy tờ kho dữ liệu



Cá nhân, tổ chức có quyền chia sẻ thư mục và giấy tờ cho người khác có thể xem được bằng cách chọn thư mục, giấy tờ cần chia sẻ chọn “Chia sẻ”

Chia sẻ giấy tờ kho dữ liệu

 Kho lưu trữ của tôi > Kết quả & thành phần hồ sơ >

- Tờ trình đề nghị thẩm định văn kiện chương trình, dự án của cơ quan chủ quản (đối với văn kiện chương trình, dự án thuộc thẩm quyền phê duyệt của Thủ tướng Chính phủ) hoặc của chủ dự án (dự án thuộc thẩm quyền phê duyệt của người đứng đầu cơ quan chủ quản). >

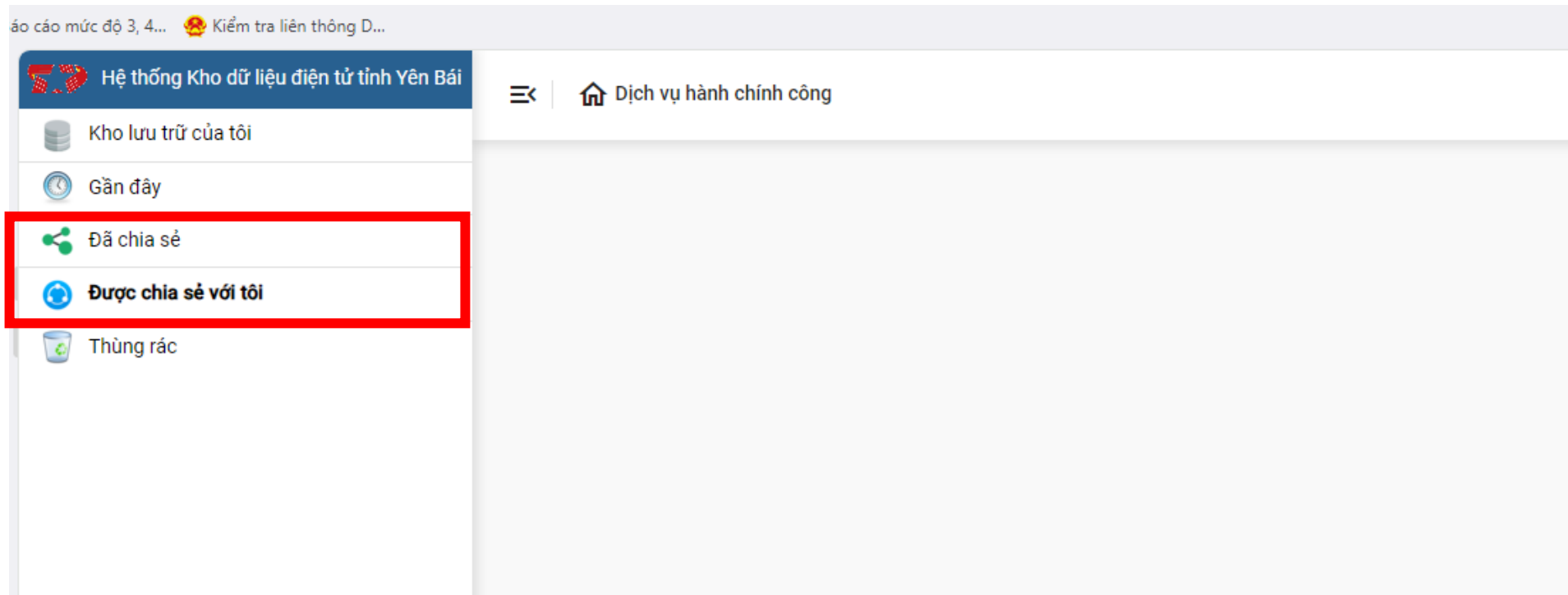
Chia sẻ

Chia sẻ hạn chế		Thành viên	
Chia sẻ cho công dân có liên kết này			
Họ tên	CMND/CCCD	Ngày chia sẻ	Ngày chia sẻ

Cá nhân/ tổ chức chọn hình thức chia sẻ như nhau:

- **Chia sẻ hạn chế:** Phục vụ chia sẻ theo tên của cá nhân/ tổ chức có kho dữ liệu
- **Chia sẻ cho công dân có liên kết này:** Chia sẻ đường link để Cá nhân/tổ chức có thể tải về sử dụng

Chia sẻ giấy tờ kho dữ liệu



- Giấy tờ sau khi được chia sẻ và nhận chia sẻ sẽ nằm ở 2 mục: **Được chia sẻ** và **Được chia sẻ với tôi**

Chia sẻ giấy tờ kho dữ liệu

Hệ thống Kho dữ liệu điện tử tỉnh Yên Bái | Dịch vụ hành chính công

Kho lưu trữ của tôi
Gần đây
Đã chia sẻ
Được chia sẻ với tôi
Thùng rác

Phiếu lý lịch tư...
Chia sẻ
Xem chi tiết

Chia sẻ hạn chế | Thành viên

Họ tên	CMND/CCCD	Ngày chia sẻ	Ngừng chia sẻ
0327485496 Cong1234@	035071007208	25/10/2023 11:29:46	X

- **Đề hủy chia sẻ Cá nhân/Tổ chức chọn mục “Đã chia sẻ” chọn giấy tờ cần hủy, sau đó chọn ngừng chia sẻ**



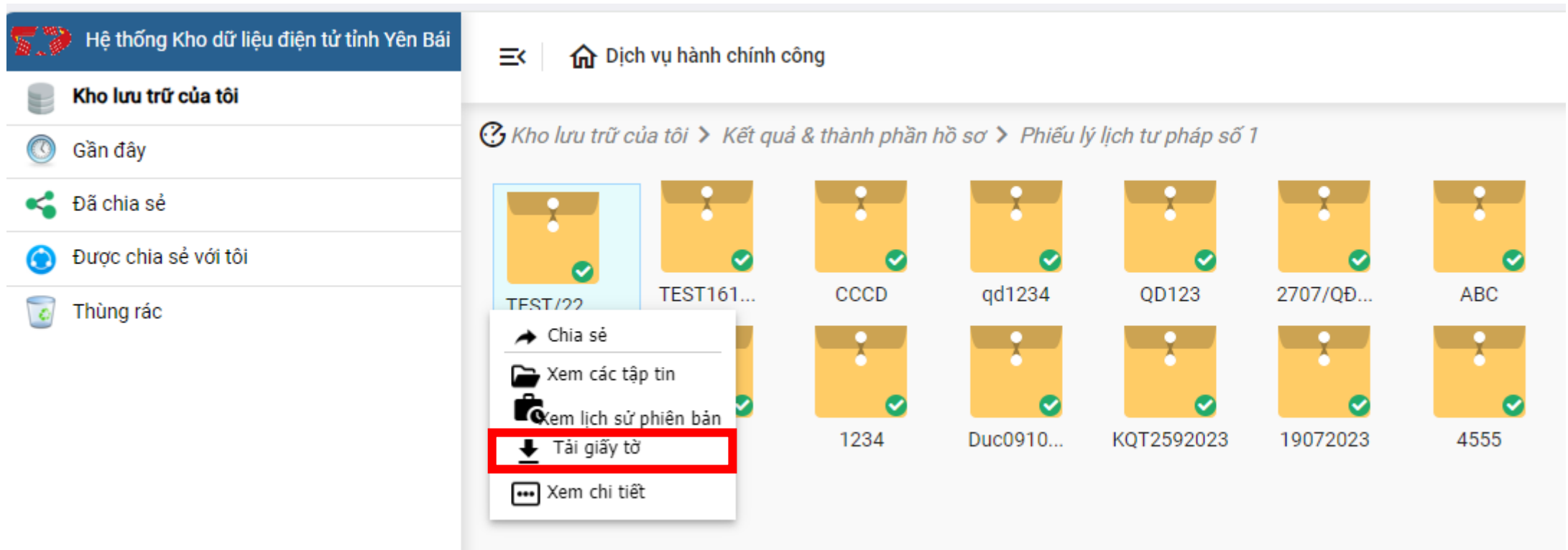
VNPT

Tải giấy tờ kho dữ liệu

YÊN BÁI



Tải giấy tờ từ kho dữ liệu



Để tải giấy tờ về máy tính, Cá nhân/tổ chức chọn thư mục, giấy tờ cần tải về sau đó chọn **Tải giấy tờ**



VNPT

Trân trọng cảm ơn!

VIỄN THÔNG YÊN BÁI
15 Đinh Tiên Hoàng – Tp Yên Bái – Yên Bái
Số điện thoại hỗ trợ

Tạ Trung Đức - 0836618833